

Řepka MATIF	20.05.2022	24.05.2022	Změna	Nejnižší	Nejvyšší	Měna
srpen 2022	826	826,75	+0,75	800,75	840	EUR / t
listopad 2022	815	822,25	+7,25	796,5	831,75	EUR / t
únor 2023	803,5	809	+5,50	780,25	823,25	EUR / t
květen 2023	798	799	+1,00	776	809,75	EUR / t
srpen 2023	717,5	691	-26,50	679	717,5	EUR / t

NYSE Liffe Market: Paris, Clearing House:LCH.Clearnet

[zobrazit graf na: www](#)

Sojový šrot Rotterdam	20.05.2022	24.05.2022	Změna	Nejnižší	Nejvyšší	Měna
červen 2022	551	553	+2,00	551	557	USD / t
červenec 2022	551	553	+2,00	551	557	USD / t
srpen 2022 - říjen 2022	551	553	+2,00	551	559	USD / t
listopad 2022 - leden 2023	548	552	+4,00	547	556	USD / t
únor 2023 - duben 2023	540	541	+1,00	541	546	USD / t

NL Soymeal HP, FOB Rotterdam

[zobrazit graf na: www](#)

Řepkový šrot Rhine	20.05.2022	24.05.2022	Změna	Nejnižší	Nejvyšší	Měna
červen 2022 - červenec 2022	400	390	-10,00	390	400	EUR / t
srpen 2022 - říjen 2022	378	371	-7,00	370	384	EUR / t
listopad 2022 - leden 2022	385	381	-4,00	380	386	EUR / t
únor 2023 - duben 2023	0	382	+382,00	382	385	EUR / t
květen 2023 - červenec 2023	387	381	-6,00	380	387	EUR / t

Rapemeal, LWR Rhine

[zobrazit graf na: www](#)

Pšenice krmná	20.05.2022	24.05.2022	Změna	Nejnižší	Nejvyšší	Měna
červenec 2022	334,7	320	-14,70	320	336,2	GBP / t
listopad 2022	331	325	-6,00	317,55	339	GBP / t
leden 2023	333,8	324,8	-9,00	321,3	335,3	GBP / t
březen 2023	335,55	326,55	-9,00	323,05	337,05	GBP / t
květen 2023	0	325	+325,00	320	345	GBP / t

London; LIFFE

[zobrazit graf na: www](#)

Pšenice potravinářská	20.05.2022	24.05.2022	Změna	Nejnižší	Nejvyšší	Měna
září 2022	422	415	-7,00	404,75	430,25	EUR / t
prosinec 2022	415	408	-7,00	398,25	422,25	EUR / t
březen 2023	411	403,75	-7,25	394,25	418	EUR / t
květen 2023	406,5	401,25	-5,25	391,5	413,75	EUR / t
září 2023	343,5	347,25	+3,75	331	349,5	EUR / t

NYSE Liffe Market: Paris, Clearing House:LCH.Clearnet

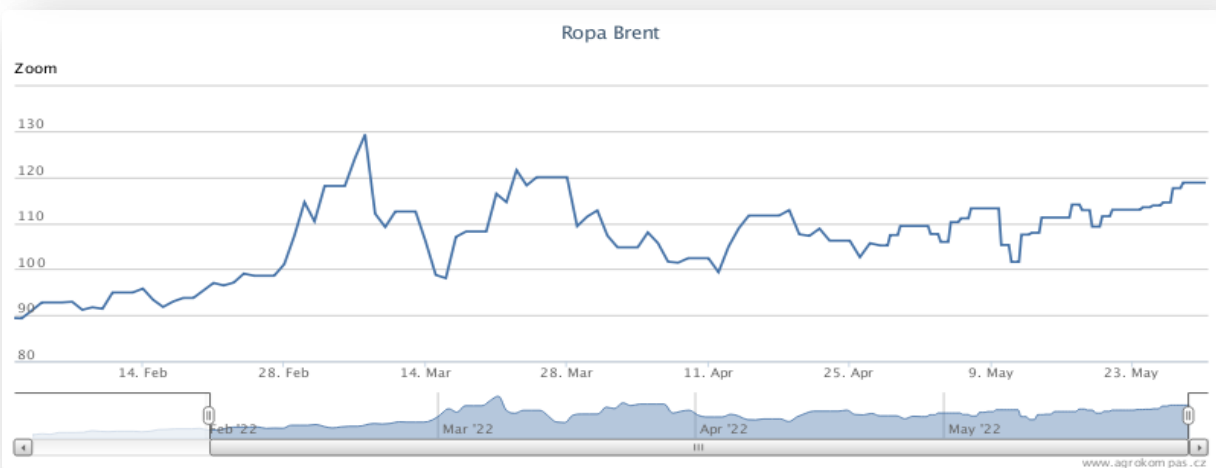
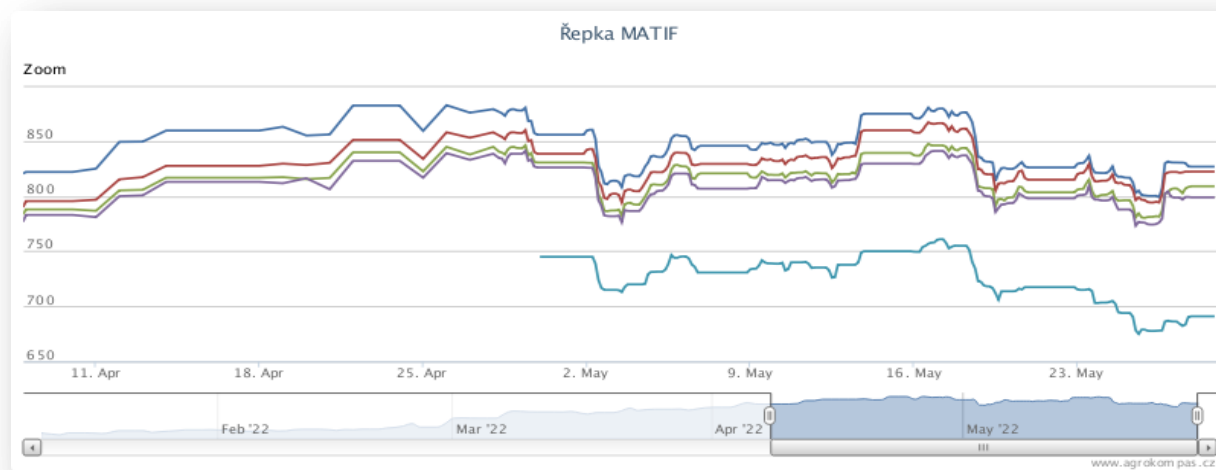
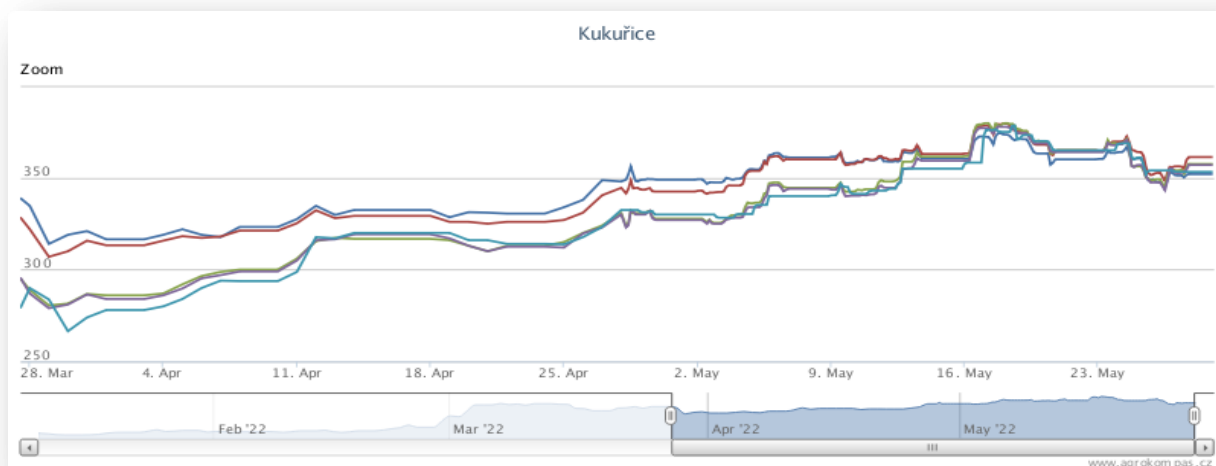
[zobrazit graf na: www](#)

Kukuřice	20.05.2022	24.05.2022	Změna	Nejnižší	Nejvyšší	Měna
červen 2022	360	352	-8,00	349,25	368	EUR / t
srpen 2022	365	361,25	-3,75	351,75	373,25	EUR / t
listopad 2022	365	357,5	-7,50	348,75	372,25	EUR / t
březen 2023	364	357	-7,00	347,5	371,5	EUR / t
červen 2023	365	353,25	-11,75	353,25	368,75	EUR / t

NYSE Liffe Market: Paris, Clearing House:LCH.Clearnet

[zobrazit graf na: www](#)

Ostatní	20.05.2022	24.05.2022	Změna	Nejnižší	Nejvyšší	Měna
Řepkový olej	2120	2150	+30,00	2150	2180	EUR / t
CZK/EUR	24,606	24,651	+0,04	24,06	24,71	EUR / t
CZK/USD	23,297	22,98	-0,32	22,92	23,31	EUR / t
CZK/GBP	29,084	28,992	-0,09	28,72	29,17	EUR / t
USD/EUR	1,056	1,073	+0,02	1,07	1,08	EUR / t
Ropa Brent	112,91	117,61	+4,70	112,91	118,8	USD/barel



**Informace o dění na trhu dostupné zde:**

[https://www.agrokompas.cz/agro\\_novinky](https://www.agrokompas.cz/agro_novinky)

## Průměrné ceny obilovin a olejnin

komodita	22.05.2022	15.05.2022	týd. změna	jednotka
Pšenice potravinářská	1 732	1 713	1,1%	zl/tuna
Pšenice krmná	1 726	1 704	1,3%	zl/tuna
Žito potravinářské	1 361	1 319	3,1%	zl/tuna
Žito krmné	1 360	1 367	-0,5%	zl/tuna
Ječmen potravinářský	1 394	1 405	-0,8%	zl/tuna
Ječmen krmný	1 504	1 459	3,1%	zl/tuna
Ječmen sladovnický	1 668	1 636	2,0%	zl/tuna
Kukuřice	1 479	1 484	-0,3%	zl/tuna
Oves potravina	1 311	1 298	1,0%	zl/tuna
Oves krmný	1 190	1 188	0,2%	zl/tuna
Tritikále krmivo	1 502	1 493	0,6%	zl/tuna
komodita	22.05.2022	15.05.2022	týd. změna	jednotka
Řepka	4 577	4 720	-3,0%	zl/tuna
Řepkový raf. olej	6 582	6 820	-3,5%	zl/tuna
Řepkový olej sur.	9 677	-	-	zl/tuna
Řepkový šrot	1 792	1 753	2,2%	zl/tuna

## Průměrné ceny vepřové, hovězí, drůbeží

Vepřové	22.05.2022	15.05.2022	týd. změna	jednotka
jakost S	8 577	8 568	0,1%	zl/tuna
jakost E	8 485	8 451	0,4%	zl/tuna
jakost U	8 148	8 096	0,6%	zl/tuna
jakost R	7 811	7 753	0,8%	zl/tuna
jakost O	6 943	6 816	1,9%	zl/tuna
jakost P	*	*	*	zl/tuna
<b>S-P celkem</b>	<b>8 478</b>	<b>8 445</b>	<b>0,4%</b>	zl/tuna
Průměrné ceny netto (bez DPH) , podle klasifikace SEUROP po porážce chlazené				
Drůbeží	22.05.2022	15.05.2022	týd. změna	jednotka
kuře typ brojler	6 155	6 162	-0,1%	zl/tuna
krůta (samec)	8 574	8 735	-1,8%	zl/tuna
krůta (samice)	8 598	8 275	3,8%	zl/tuna
Hovězí 22.5.2022	živá hmotnost	týd. změna		
mladý býk (A)	12,33 zl/kg	-1,8	%	
býk (B)	12,21 zl/kg	-2,8	%	
volek (C)	- zl/kg	-	%	
kráva (D)	10,03 zl/kg	2,0	%	
jalovice (E)	11,62 zl/kg	2,1	%	
Průměrné ceny netto (bez DPH) , zaplacená dodavatelům, dle klasifikace SEUROP				

pozn. Kurz ČNB CZK/PLN k 11.3.2022 byl 5,269 PLN

Zdroj: Ministerstwo Rolnictwa i Rozwoju Wsi, Departament Rynków Rolnych

komodita	cena	změna za týden	změna za rok	jednotka
<b>Máslo</b>	<b>707</b>	2,7%	73%	EUR/100kg
<b>SMP</b>	<b>403</b>	1,2%	57%	EUR/100kg
<b>WMP</b>	<b>513</b>	-0,3%	60%	EUR/100kg
<b>Cheddar</b>	<b>426</b>	14,3%	36%	EUR/100kg
<b>Eidam</b>	<b>483</b>	0,5%	48%	EUR/100kg
<b>Gouda</b>	<b>460</b>	1,1%	40%	EUR/100kg
<b>Ementál</b>	<b>558</b>	0,9%	15%	EUR/100kg
<b>Sušená syrovátka</b>	<b>137</b>	2,1%	37%	EUR/100kg

zdroj: <https://ec.europa.eu/>

## na závěr:

„Mami, zejtra máme zkoušku ze zeměpisu. Můžeš mě vyzkoušet?“

„To víš, že jo. Jaký je hlavní město Německa?“

„Berlín.“

„A jaký je hlavní město Francie?“

„Berlín.“

„A jaký je hlavní město Velký Británie?“

„Berlín.“

„Moc hezky ses to naučil, Adolfku.“